

LA SOURIS


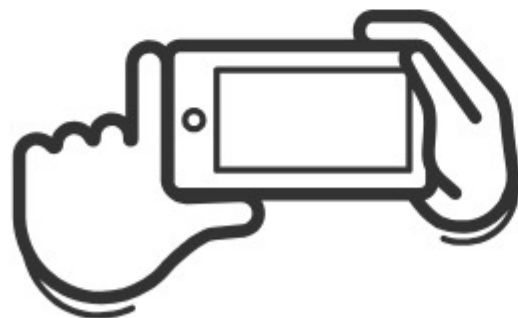
Manipulation

Boutons



LA SOURIS

consulter ce cours sur **clicdroit-clicgauche.fr**



Avant de commencer...

3 mots importants sont utilisés dans cette présentation

Restez bien attentifs et observez les diapositives pour les retrouver

Voici trois indices : ● ● ●



Un quizz permettra si vous avez bien tout compris avant de passer aux exercices

Manipulation de la souris

La souris est une interface entre l'ordinateur et vous

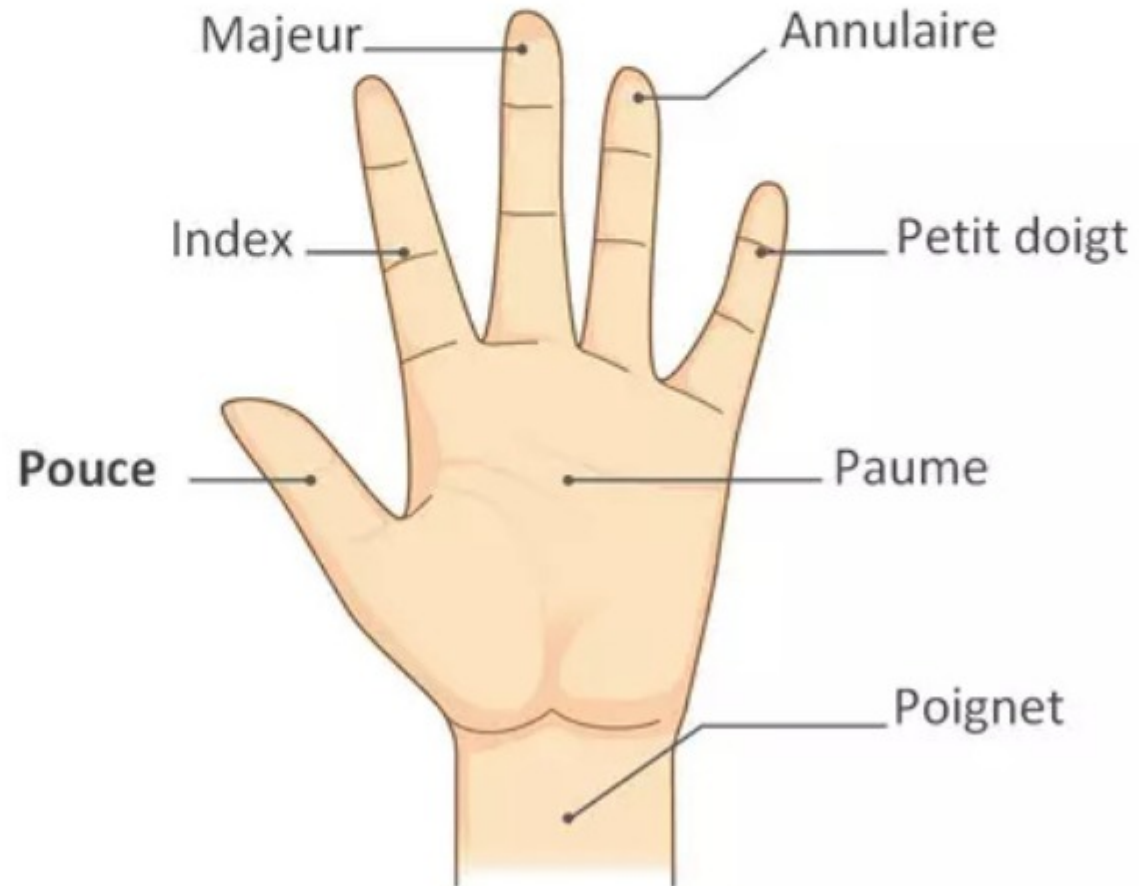
Le mouvement de la souris est représenté à l'écran par un curseur



Le curseur sert à pointer des éléments et à agir dessus avec des clics

Un peu d'anatomie

Les 5 doigts de la main

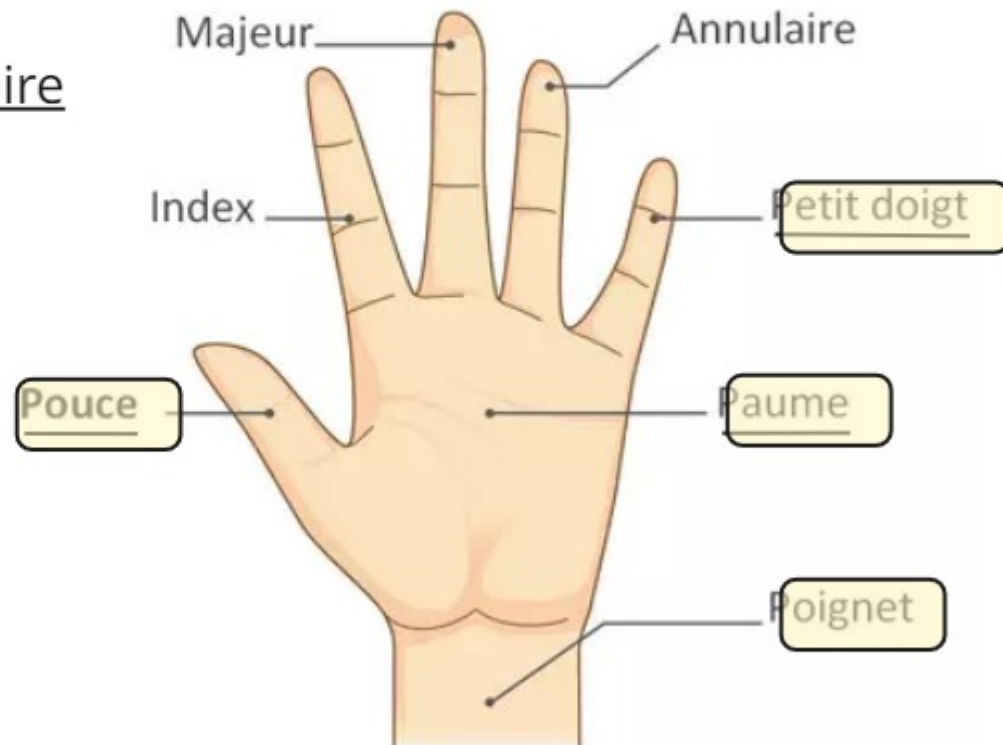


Un peu d'anatomie

Saisir la souris entre le pouce et l'annulaire

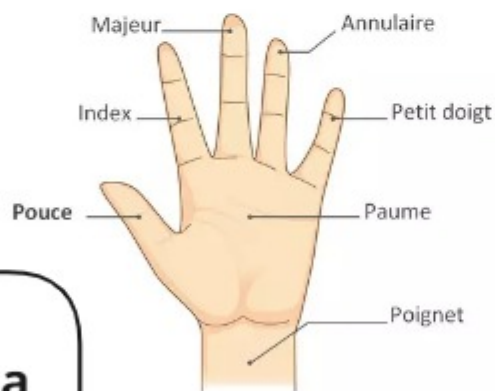
La paume repose sur le côté arrondi

Le petit doigt repose contre la table





Un peu d'anatomie



**10 exercices pour la
gymnastique des
mains et des doigts**



Manipulation de la souris



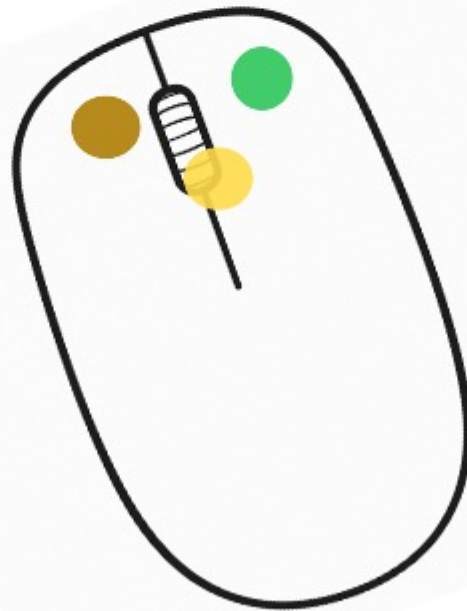
Le curseur est dirigée par de brefs mouvements du poignet

Les 3 boutons de la souris

Molette

Clic droit

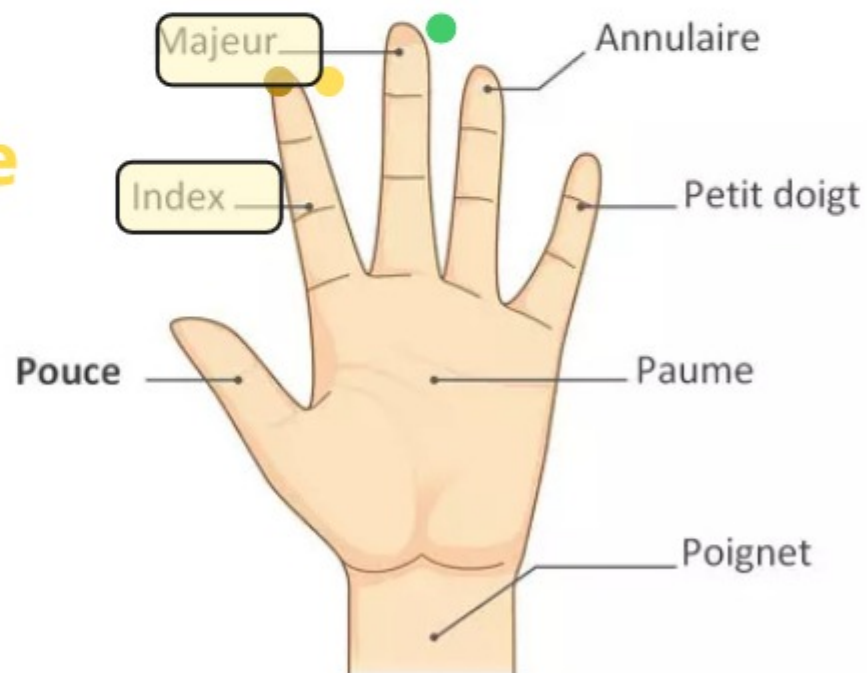
Clic Gauche



Les 3 boutons de la souris

L'index active le **bouton gauche** et **la molette**

Le majeur active le **bouton droit**

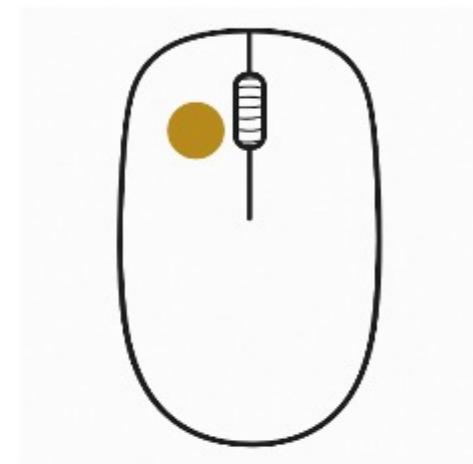
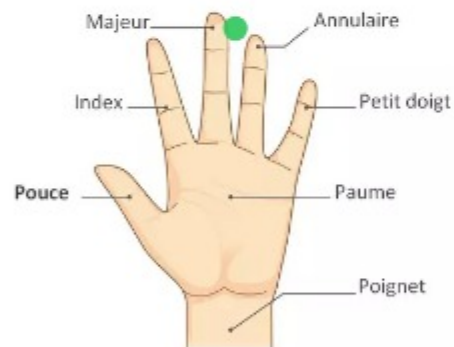


Bouton de gauche

Clic gauche

Clic d'action

Avec l'index



Plusieurs actions possibles

Sélectionner

Déplacer

Ouvrir

Valider

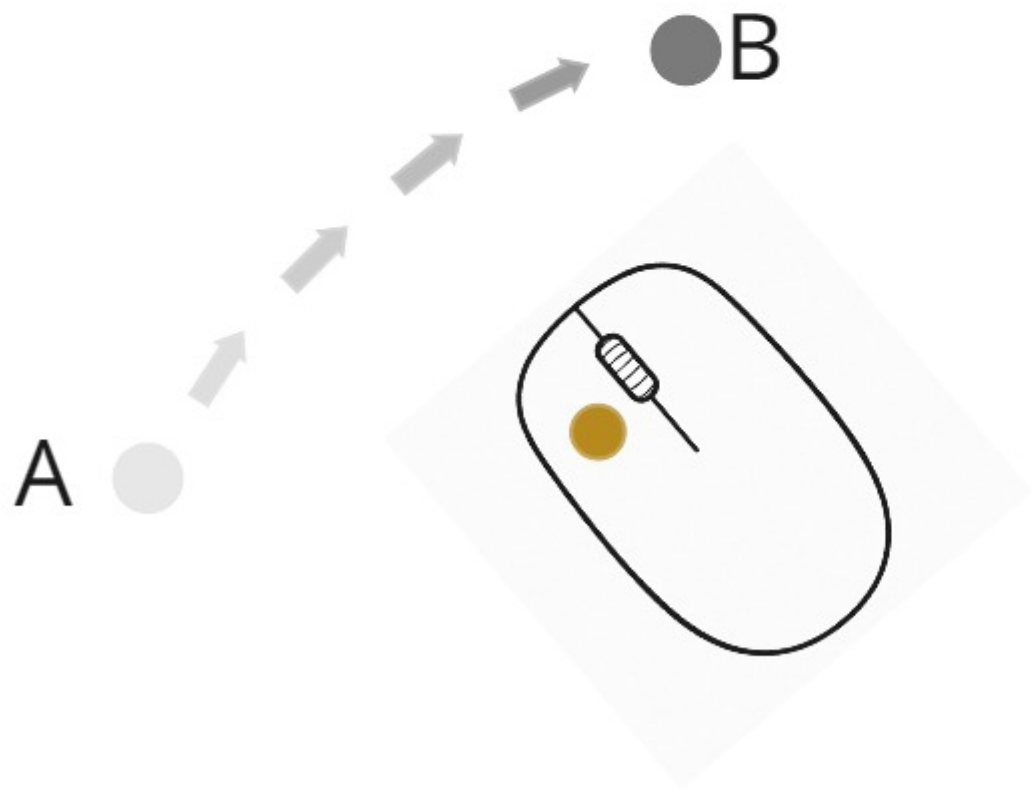
Simple-clic

Clic maintenu

Double clic

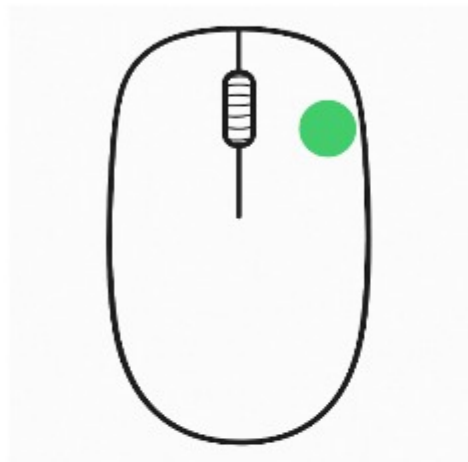
Simple-clic

Bouton de gauche



Pour déplacer un élément, le sélectionner avec un clic gauche. Maintenir le clic appuyé. Puis, faire glisser l'objet vers sa destination.

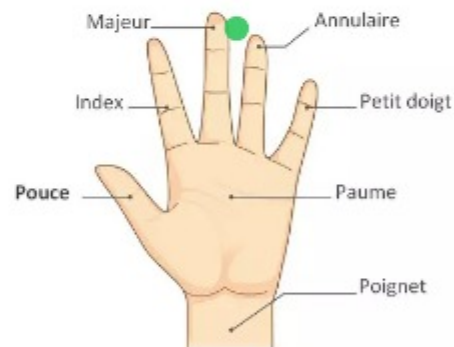
Bouton de droite



Clic de choix

Clic droit

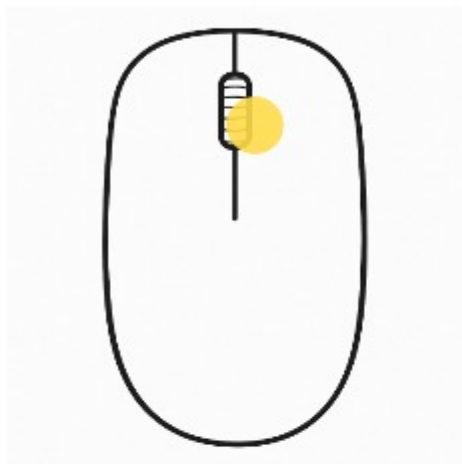
Avec le majeur



Pour afficher une liste de choix

Une flèche > à droite ou à gauche ouvre une sous-liste

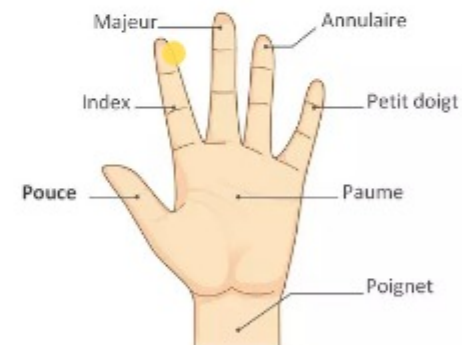
Molette du milieu 1/2



Molette du milieu

Clic directionnel

Avec l'index

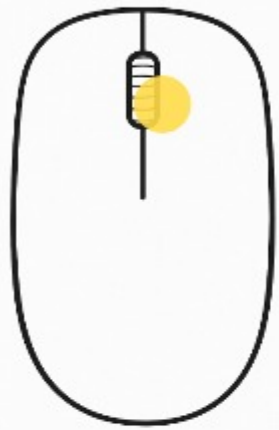


Pousser - Tirer la molette

Défilement vertical

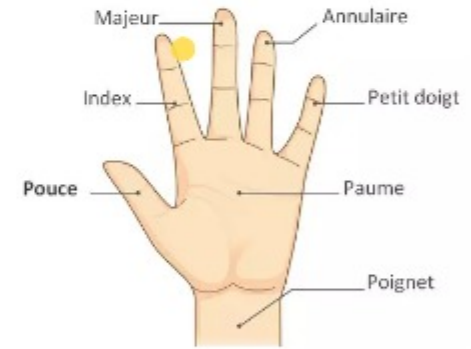
Dans une page ou une liste

Molette au milieu 2/2



Molette du milieu

Clic directionnel



Avec l'index

Molette maintenue enfoncée

Déplacement dans toutes les directions

Dans une Image


Dans un fichier pdf

Dans une mise en page

Dans une carte mentale..

etc..

Encore un peu d'anatomie



Pour éviter la fatigue musculaire

**Quelle est la
bonne posture
devant son
ordinateur ?**

[Retourner](#)

QUIZZ

QUEL MOT-CLÉ DÉFINIT LE MIEUX

Le CLIC GAUCHE ?

[↶ Retourner](#)

QUEL MOT-CLÉ DÉFINIT LE MIEUX

La MOLETTE ?

[↶ Retourner](#)

QUEL MOT-CLÉ DÉFINIT LE MIEUX

Le CLIC DROIT ?

[↶ Retourner](#)

EXERCICES SUR INTERNET

Depuis votre ordinateur

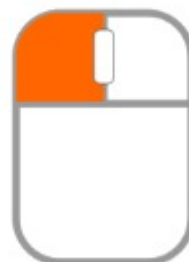
avec un **clik** droit ou un **clik** gauche

Déplacer un objet



< clic gauche pour jouer

Glisser - Déposer



< clic gauche pour jouer

EXERCICES SUR INTERNET

Depuis votre ordinateur

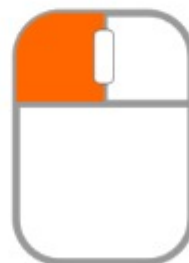
avec un **clic** droit ou un **clic** gauche

Déplacer sa souris



< clic gauche pour jouer

S'entraîner au Clic



< clic gauche pour jouer

EXERCICES SUR INTERNET

Depuis votre ordinateur

avec un **clic** droit ou un **clic** gauche

Clic gauche : action



< clic gauche pour jouer

Clic Droit : choisir une option



< clic gauche pour jouer

Clic gauche maintenu : déplacer



< clic gauche pour jouer

POURSUIVRE SEUL.E AVEC UNE VIDÉO

